

Инструкция участника дистанционных КПК

ВСЁ
ПРОСТО

Добрый день!

1. Для участия в КПК Вам необходимо выбрать курс на сайте и нажать

ЗАПИСАТЬСЯ

2. Затем заполнить анкету и нажать

ПОДТВЕРДИТЬ ЗАПИСЬ

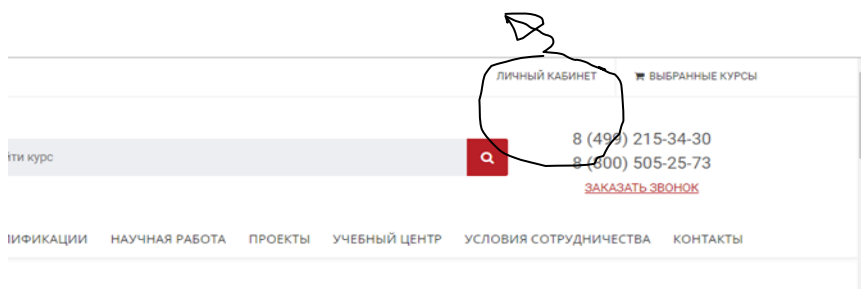
3. Проверить письмо на вашем E-mail с личными данными: **логин** (он же ваш E-mail), **пароль**, ссылка на личный кабинет.

Если данные не пришли - написать или позвонить по указанным далее контактам.

4. Зайти в личный кабинет. Это возможно через ссылку в почте или на сайте УМЦИО в правом верхнем углу

5. Ввести личные данные и нажать кнопку

ВОЙТИ



6. Документы на оплату/ договор будут высланы специалистом центра на ваш e-mail:

Для режима ОНЛАЙН - за 07-10 дней до начала курса

Для режима ОФФЛАЙН - в течении 3 раб. дней

**КУРС ДОСТУПЕН
В 2 РЕЖИМАХ**

Участие
через
систему
Mirapolis
автоматически

**ОН
ЛАЙН**

Доступ
возможен через
личный
кабинет
на сайте
УМЦИО

**ОФФ -
ЛАЙН**

Обратите внимание:

Не нашли курс

Если Вас ничего не заинтересовало, то вы нажимаете эту кнопку и указываете направление—мы предложим вам обучение по вашей тематике


В личном кабинете Вам доступны:


- актуальный график курса
- просмотр курса в режиме оффлайн
- зачетные и самостоятельные работы
- материалы для скачивания

Режим ОФФЛАЙН

1. После оплаты курса (если она предусмотрена) в пункте статус

появляется значок

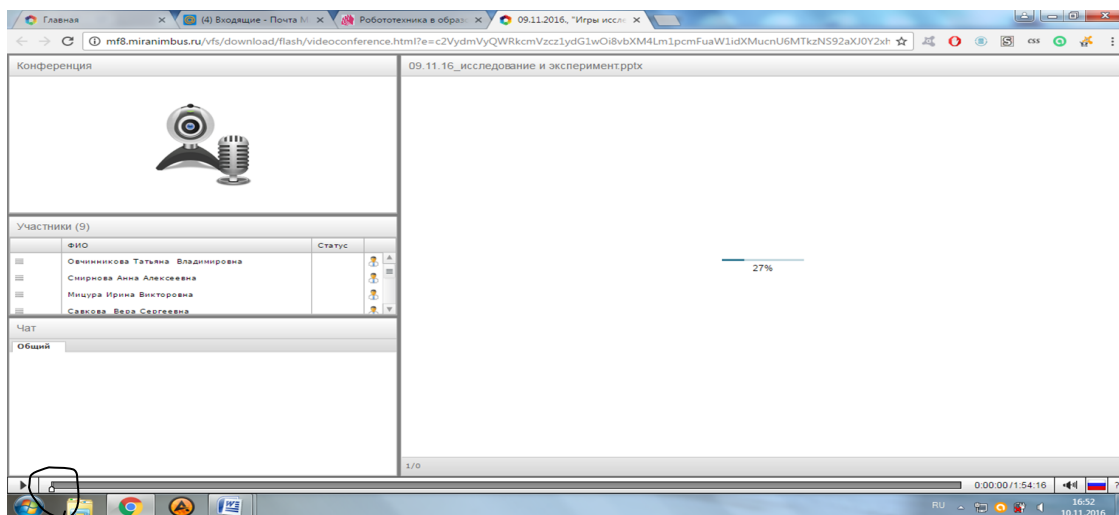


2. Жмем кнопку  в разделе график —открывается доступ

к записям вебинаров.

3. При нажатии на доступ открывается вебинар комната.

Если У вас на экране такое изображение—все в порядке, вы на верном пути!




4. Жмем на play  в левом нижнем углу и перемещаем

бегунок на начало записи.

Приятного просмотра!

Смотрите вебинары в любое удобное для Вас время!



Запись сохраняется в
течении 6 месяцев
после начала курса!!!



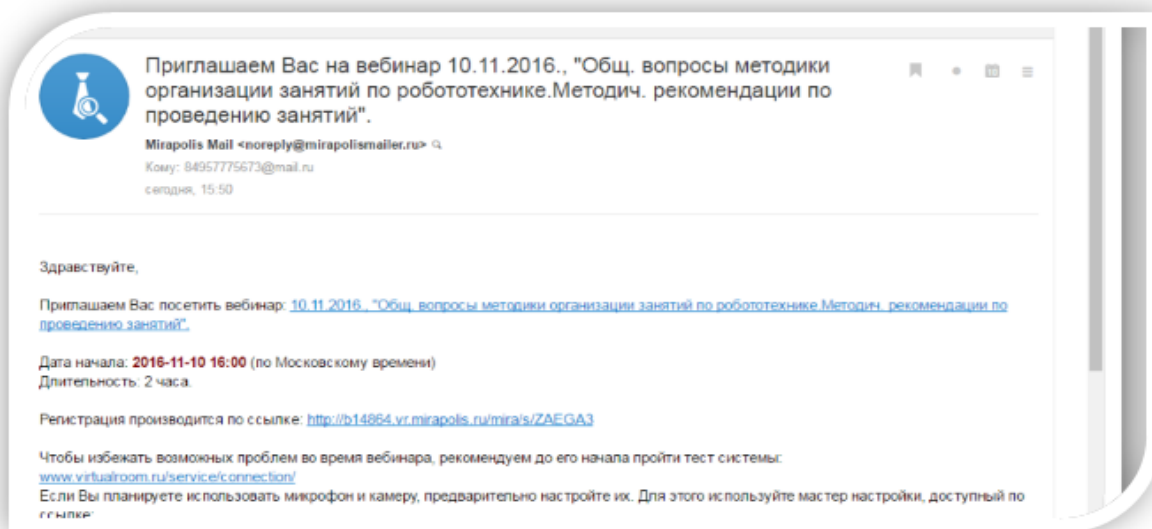
Что-то пошло не
так?
8 800 505 25 73

Режим ОНЛАЙН

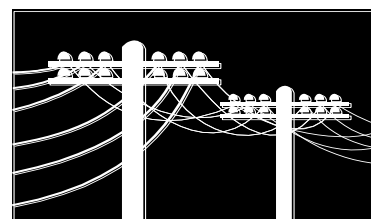
Просмотр вебинаров в режиме реального времени согласно графика. Как и в любом очном обучении, вы сможете задать вопросы в рамках курса в чат педагогу и получить ответ сразу.

1. На электронную почту приходит 2 письма от **Mirapolis Mail** :

В

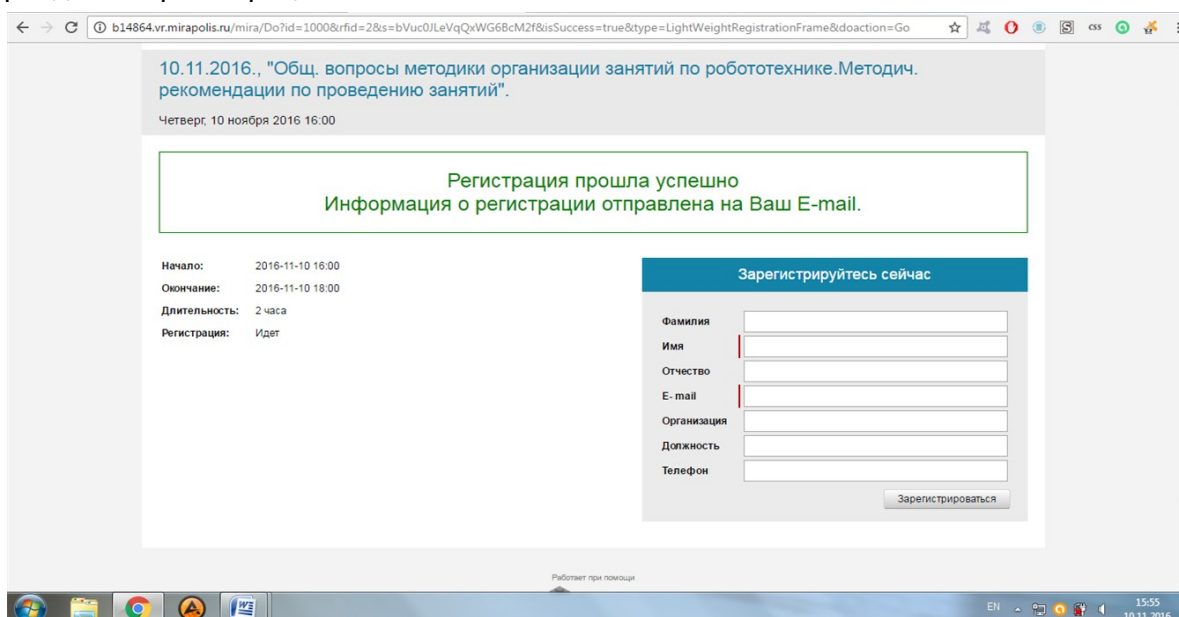


Проходим все этапы регистрации. После чего на почту приходит второе письмо от **Mirapolis Mail** .



**Мы всегда на связи
8 800 505 25 73**

2. Во втором письме—информация об успешно пройденной регистрации.





УМЦИО
УЧЕБНО-МЕТОДИЧЕСКИЙ ЦЕНТР
ИННОВАЦИОННОГО ОБРАЗОВАНИЯ

Телефон:
8 800 505 25 73

Эл. почта:
84957775673@mail.ru

**УЧЕБНО-МЕТОДИЧЕСКИЙ
ЦЕНТР ИННОВАЦИОННОГО
ОБРАЗОВАНИЯ**

**Мы с
Вами!**

Регистрацию Вы можете пройти в течение дня и проверить устройство, на котором будете проходить обучение (ноутбук, ПК, планшетный ПК).

Напоминаем, что вход на вебинар откроется за 15 минут до начала .

3. Проходим по ссылке, которую вы найдете во втором письме от Mirapolis Mail

4. Жмем на треугольничек/ play в левом нижнем углу и перемещаем бегунок на начало записи (как в режиме ОФФЛАЙН)

К нам вы можете также обратиться по вопросам:

- оснащения оборудованием
- поставке учебно-методической литературы
- организации очных курсов
- комплекс мероприятий по организации соревнований

Во избежание возможных проблем во время проведения вебинаров, настоятельно рекомендуем:

- заранее пройти тестирование на том устройстве, с которого вы будете смотреть вебинары (на вашу электронную почту поступит ссылка на вход в вебинар-комнату от хоста <http://www.mirapolis.ru/>, после этого вы можете зарегистрироваться на мероприятие, при входе в комнату вам и будет предложено ТЕСТИРОВАНИЕ микрофона и камеры);
 - использовать на тестировании то устройство (компьютер или ноутбук), с которого вы будете проводить свой вебинар;
 - для выхода в вебинар-комнату лучше воспользоваться браузером InternetExplorer;
- на используемом вами устройстве должен быть обновлен до последней версии AdobeFlashPlayer.

Желаем Вам успехов в освоении курса и дальнейшем развитии технического творчества в вашем образовательном учреждении!!!

